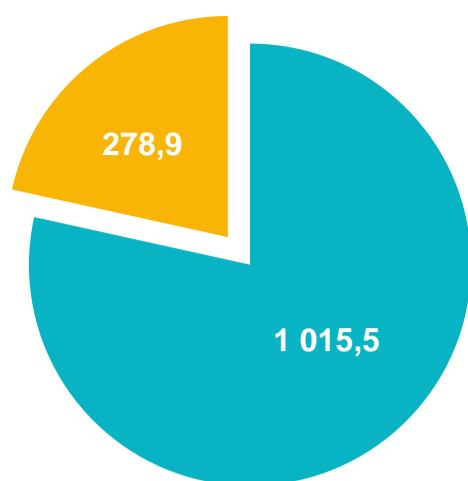


### Численность мужчин на 1 января 2022 года

**1 294,4**  
тыс. человек

**46,6%**  
от общей численности населения

**14,7**  
тыс. родившихся мальчиков в 2021 году



Городское население  
Сельское население

### Численность мужчин по основным возрастным группам на 1 января 2022 года, тыс. человек

(0-15 лет)



Моложе трудоспособного возраста  
**275,6**

(16-61 лет)



Трудоспособного возраста  
**828,3**

(62 и старше)



Старше трудоспособного возраста  
**190,5**



### Средний возраст мужчин на 1 января 2022 года лет



В сельской местности  
**38,4**



Все население  
**37,1**

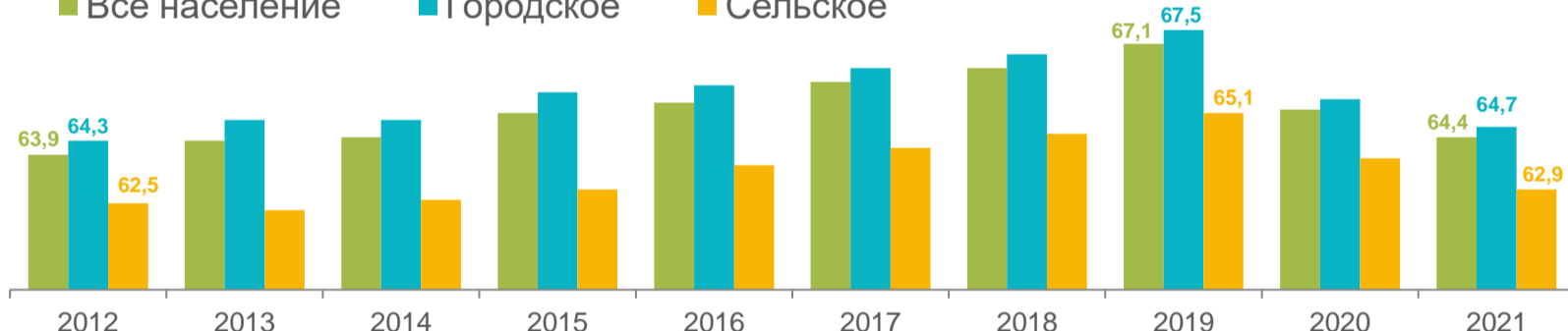
В городской местности

**36,8**



### Ожидаемая продолжительность жизни мужчин при рождении в 2021 году лет

■ Все население ■ Городское ■ Сельское

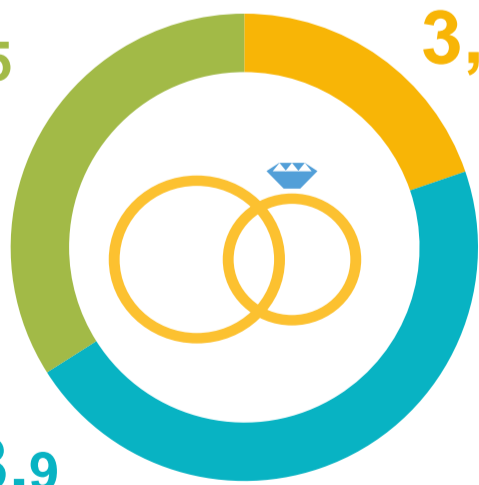


### Возраст мужчин при вступлении в брак в 2021 году тыс. человек

**6,5**

**3,8**

**8,9**



до 24

25-34

35 и более



### В каком возрасте становились папами в 2021 году

